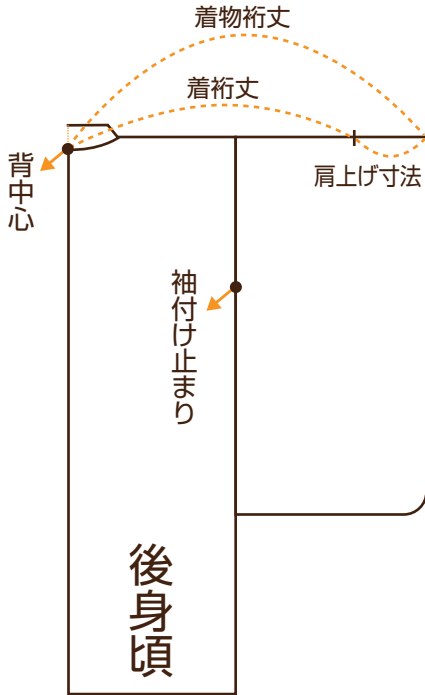


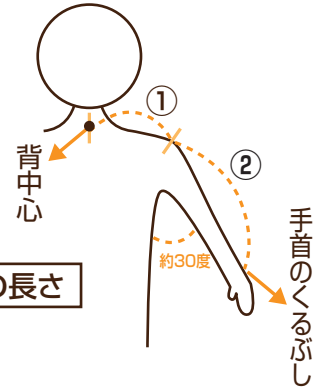
【着物・襦袢】肩上げの仕方

肩上げ寸法 = 着物桁丈 - 着桁丈(お子様桁丈)

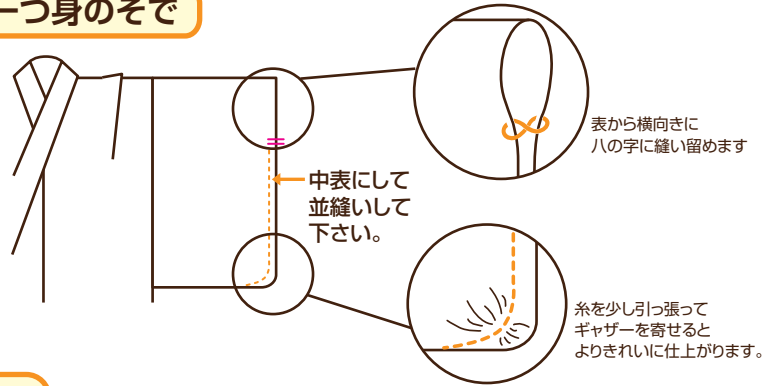


着桁丈(お子様の桁丈)の測り方

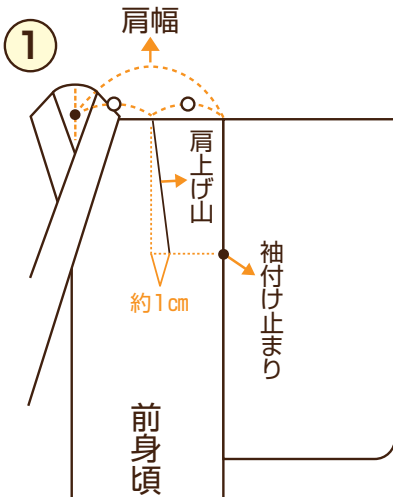
着桁丈 = ①背中心から肩
+
②肩から手首のくるぶしまでの長さ



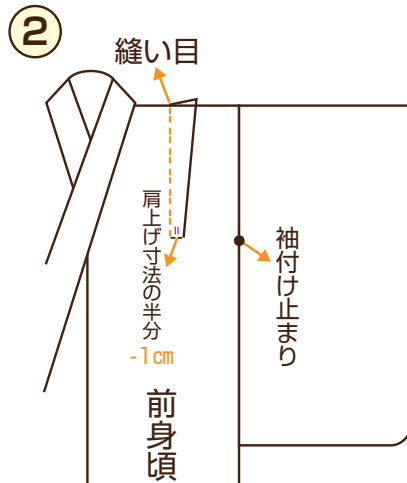
一つ身のそで



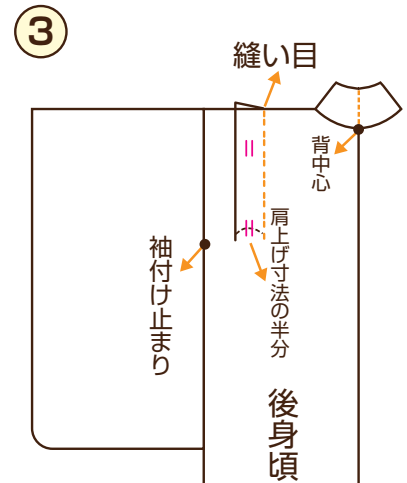
肩上げの位置・肩上げ山の決め方



肩幅の2分の1のところに肩上げ山を決めます。前身頃の場合は、肩山から脇の方に約1cm斜めに取ります。



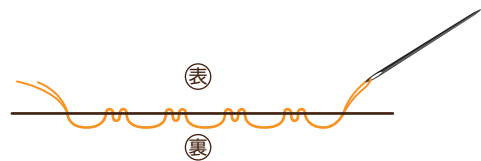
前身頃の肩山は、肩上げ寸法の半分となります。袖付け止まりのところは、肩上げ寸法の半分-1cm



後身頃の肩山は、袖付け止まりのところと等幅。肩上げ寸法の半分となります。

縫い方 縫い糸2本どりで二目落とし

表の縫い目： --- 約0.5cm
裏の縫い目： - - - 約2.5cm



*肩上げは襦袢、着物両方お願いします。